




■ 車イスご利用ゲスト優先レストルーム

車イスをご利用の方や広いスペースが必要な方が使用できるレストルーム(オストメイト仕様)があります。

東京ディズニーシー 個室トイレの扉はすべて自動です。

※介護用ベッドの寸法については、左から「W:ベッドの幅」「D:ベッドの長さ」「H:ベッド面までの高さ」となります。

アプローチ方法 (手すりの種類)	介護用ベッドの設置状況 使用時寸法 (mm)	汚物流し	エリア名	場所
便座に座って両側に スペースあり。  ※水平スイング式	跳ね上げ式 W:738/D:1,285/H:479	○	園外	ペットクラブ右横 コインロッカー入口 バス&タクシー・ターミナル側 コインロッカー入口 東京ディズニーシー・ステーション1階 駅舎内
				アメリカンウォーターフロント ディズニーシー エレクトリックレールウェイ 駅下
便座に座って左側に スペースあり。  ※オープンスペース側： 水平スイング式 壁側：L型固定式	跳ね上げ式 W:738/D:1,285/H:479	○	メディテレーニアンハーバー	中央救護室左横 フォートレス・エクスプロレーション 入口付近
			アメリカンウォーターフロント	タワー オブ・テラー左横
			ミステリアスアイランド	ノーチラスギフト 左横
			マーメイドラグーン	マーメイドラグーン 出口付近
			アラビアンコースト	シンドバッド・ストーリーブック・ ヴォヤッジ右横
			ポート ディスカバリー	ホライズンベイ・レストラン左横
			ロストリバーデルタ	インディ・ジョーンズ®・アドベンチャー・ クリスタルスカルの魔宮右横 ミゲルズ・エルドラド・キャンティーナ 右横
便座に座って右側に スペースあり。  ※オープンスペース側： 水平スイング式 壁側：L型固定式	跳ね上げ式 W:738/D:1,285/H:479	○	ディズニーシー・プラザ (入口付近)	正面向かって左側 コインロッカー右横 正面向かって右側 コインロッカー左横
			メディテレーニアンハーバー	ゴンドリエ スナック右横
			アメリカンウォーターフロント	ケープコッド・クックオフ左横
			アラビアンコースト	キャラバンカルーセル右横